

# Anah Chiffres clés 2008

## La répartition des aides

PROPRIETAIRES BAILLEURS	Nombre de logements aidés	Subventions (en €)
Loyer libre	437	461 580
Loyer intermédiaire	240	1 373 682
Loyer social	209	3 010 214
Loyer très social	58	1 325 545
<b>TOTAL</b>	<b>944</b>	<b>6 171 021</b>

PROPRIETAIRES OCCUPANTS	Nombre de logements aidés	Subventions (en €)
<b>TOTAL</b>	<b>1 842</b>	<b>4 644 379</b>
dont propriétaires très sociaux	1 025	2 768 354

## La lutte contre l'habitat indigne

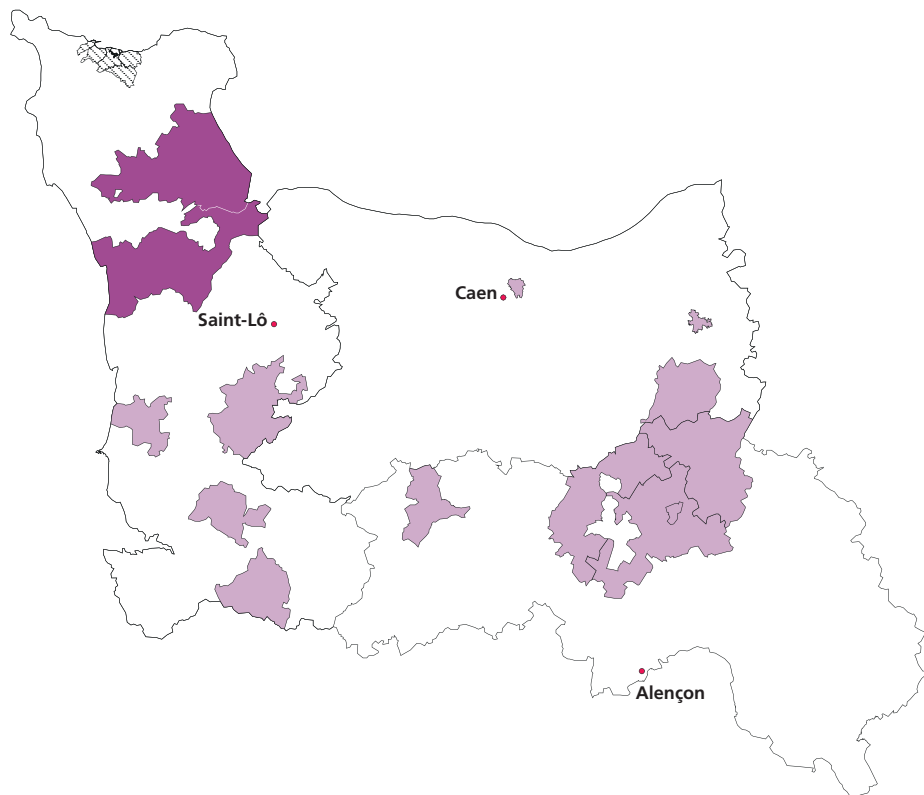
HABITAT INDIGNE	Nombre de logements aidés	Subventions (en €)
Propriétaires bailleurs	110	1 880 008
Propriétaires occupants	33	282 391
<b>TOTAL</b>	<b>143</b>	<b>2 162 399</b>

## Les programmes locaux d'amélioration de l'habitat





TYPE DE DISPOSITIF	Nombre de logements aidés	Subventions (en €)
OPAH	920	3 234 062
OPAH RR	113	517 875
PIG	10*	127 074
PST	26	733 763
<b>TOTAL</b>	<b>1 069</b>	<b>4 612 774</b>

\* Pour les petits effectifs, les valeurs indiquées sont dépourvues de signification statistique.

# Les opérations programmées en Basse-Normandie



## TYPES DE PROGRAMMES

-  OPAH (*Opération Programmée d'Amélioration de l'Habitat*)
-  OPAH-RR (*Revitalisation Rurale*)
-  EPCI déléguataire (*Établissement Public de Coopération Intercommunale*)
-  Chef lieu départemental