

Anah Chiffres clés 2008

La répartition des aides

PROPRIETAIRES BAILLEURS	Nombre de logements aidés	Subventions (en €)
Loyer libre	232	457 490
Loyer intermédiaire	193	1 439 285
Loyer social	726	11 206 808
Loyer très social	152	3 621 804
TOTAL	1 303	16 725 387

PROPRIETAIRES OCCUPANTS	Nombre de logements aidés	Subventions (en €)
TOTAL	2 462	7 708 002
dont propriétaires très sociaux	1 483	4 892 471

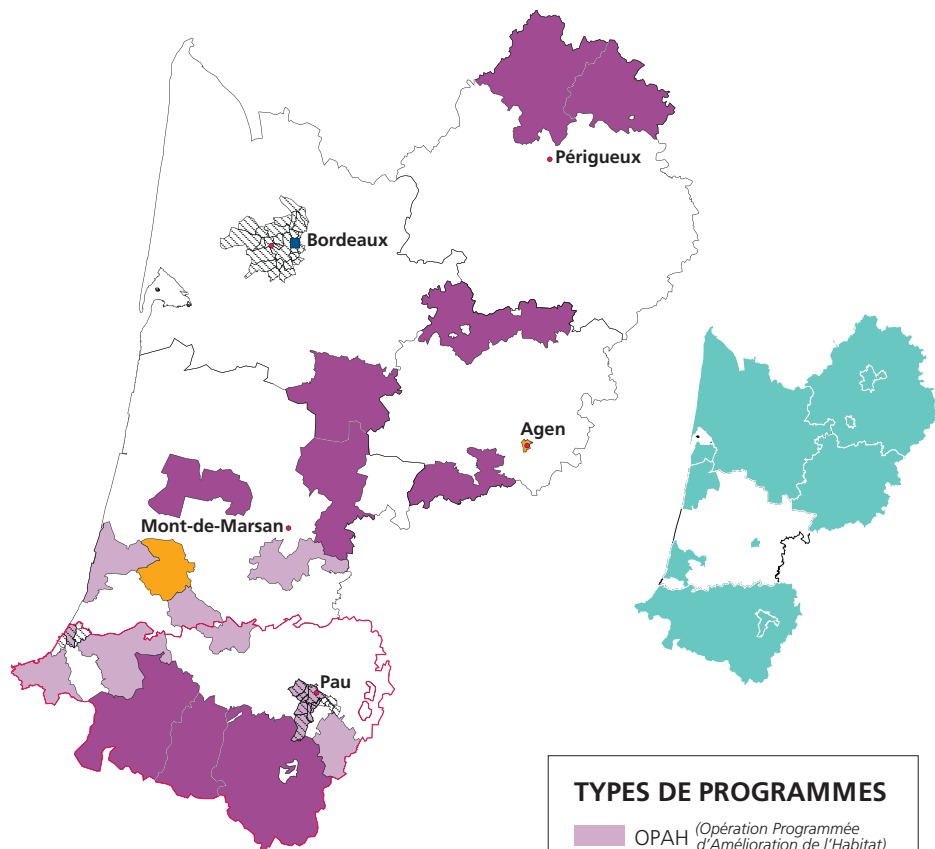
La lutte contre l'habitat indigne

HABITAT INDIGNE	Nombre de logements aidés	Subventions (en €)
Propriétaires bailleurs	165	4 051 734
Propriétaires occupants	33	444 998
Syndicats de copropriétaires	230	119 311
TOTAL	428	4 616 043









Les programmes locaux d'amélioration de l'habitat

TYPE DE DISPOSITIF	Nombre de logements aidés	Subventions (en €)
OPAH	512	3 362 038
OPAH Copropriété	134	257 203
OPAH RR	854	5 169 043
OPAH RU	211	4 014 761
PIG	552	4 293 385
PST	218	2 224 849
TOTAL	2 481	19 321 279

Les opérations programmées en Aquitaine



TYPES DE PROGRAMMES

-  OPAH (*Opération Programmée d'Amélioration de l'Habitat*)
-  OPAH-RR (*Revitalisation Rurale*)
-  OPAH-RU (*Renouvellement Urbain*)
-  OPAH copropriété et Plan de sauvegarde
-  Conseil général déléguataire
-  PIG (*Programme d'Intérêt Général*)
-  EPCI déléguataire (*Établissement Public de Coopération Intercommunale*)
-  Chef lieu départemental