

Anah Chiffres clés 2008

La répartition des aides

PROPRIETAIRES BAILLEURS	Nombre de logements aidés	Subventions (en €)
Loyer libre	25	31 247
Loyer intermédiaire	212	1 251 793
Loyer social	702	12 198 412
Loyer très social	136	3 067 092
TOTAL	1 075	16 548 544

PROPRIETAIRES OCCUPANTS	Nombre de logements aidés	Subventions (en €)
TOTAL	2 414	8 160 609
dont propriétaires très sociaux	1 677	5 633 039

La lutte contre l'habitat indigne

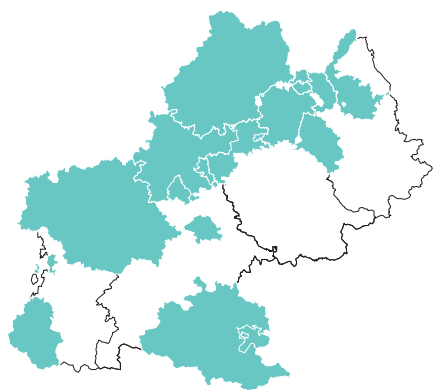
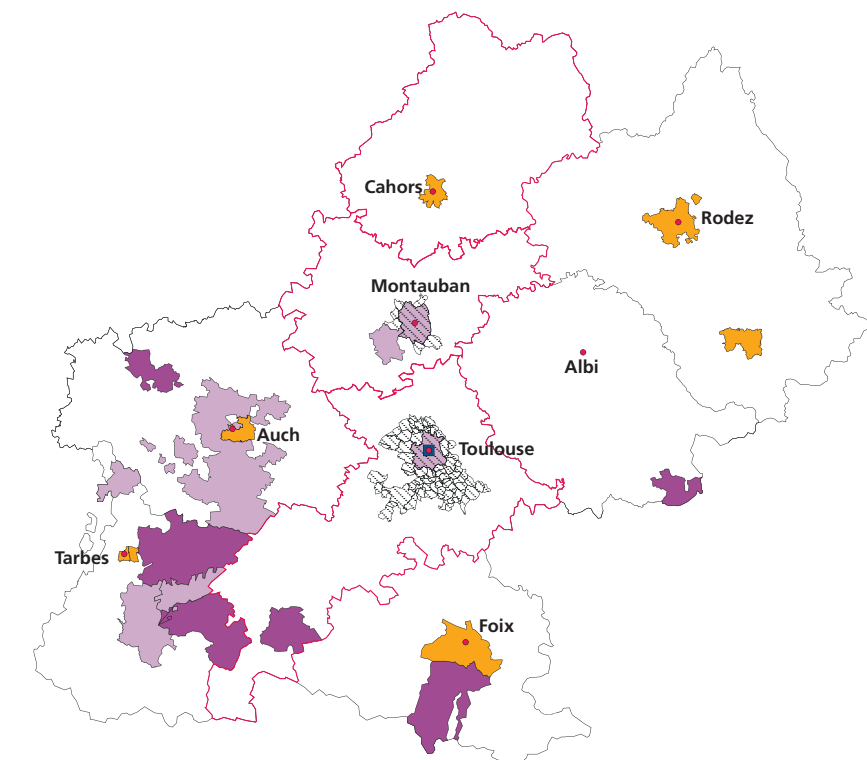
HABITAT INDIGNE	Nombre de logements aidés	Subventions (en €)
Propriétaires bailleurs	184	5 994 684
Propriétaires occupants	49	661 655
TOTAL	233	6 656 339

Les programmes locaux d'amélioration de l'habitat









TYPE DE DISPOSITIF	Nombre de logements aidés	Subventions (en €)
OPAH	404	4 283 490
OPAH RR	248	1 954 683
OPAH RU	224	2 659 862
PIG	920	8 658 756
Plan de Sauvegarde	274	118 912
PST	18*	610 208
TOTAL	2 088	18 285 911

* Pour les petits effectifs, les valeurs indiquées sont dépourvues de signification statistique.

Les opérations programmées en Midi-Pyrénées



TYPES DE PROGRAMMES

-  OPAH (*Opération Programmée d'Amélioration de l'Habitat*)
-  OPAH-RR (*Revitalisation Rurale*)
-  OPAH-RU (*Renouvellement Urbain*)
-  OPAH copropriété et Plan de sauvegarde
-  Conseil général délégataire
-  PIG (*Programme d'Intérêt Général*)
-  EPCI délégataire (*Établissement Public de Coopération Intercommunale*)
-  Chef lieu départemental